

## 尚朋堂服務站

尚朋堂對顧客服務的承諾永遠不變，  
若須維修服務時請駕臨尚朋堂各區服務站。

台北	新北市八里區仁愛路108號 TEL:(02)2619-3599
基隆	基隆市七堵區六堵工業區工建北路4號 TEL:(02)2452-3900
桃園	桃園市八德區建國路62號 TEL:(03)368-0609
台中	台中市烏日區五光路607巷52號 TEL:(04)2336-7668
嘉義	嘉義縣中埔鄉和美村司公廊42之149號 TEL:(05)230-7799
台南	台南市仁德區忠義路126巷62號 TEL:(06)279-5770
高雄	高雄市鳥松區美山路220巷2之5號 TEL:(07)732-0232
宜蘭	宜蘭縣五結鄉三興村三結二路37號 TEL:(03)958-1792

敬告尚朋堂產品愛用者：  
公司關係所屬服務站的地址、電話，若有變更或遷移，請恕本公司無全部告知。

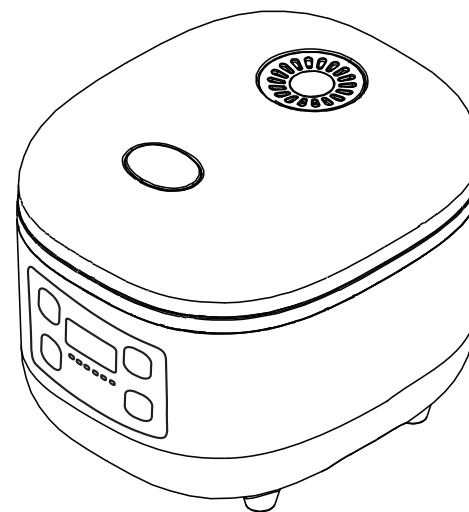
消費者服務電話：0800-828-239

製造年份及製造號碼：xx-xxxxxxxxxx

製造號碼說明：前2碼為西元年份，整體號碼為製造號碼。

 尚朋堂

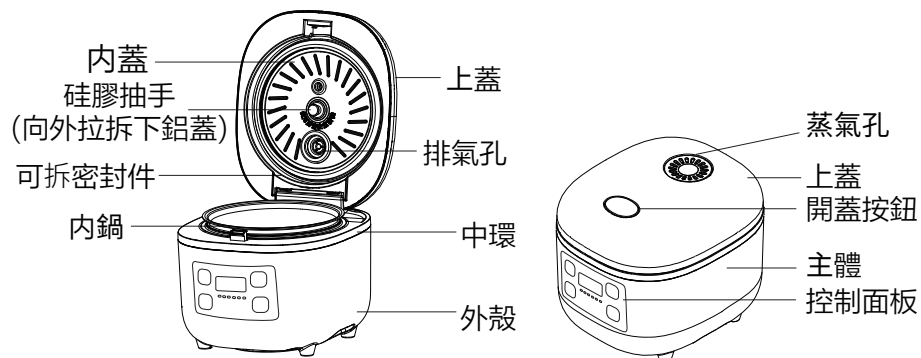
## 四人份微電腦電子鍋 SC-LBF05 使用說明書



本產品限家庭使用

- 謝謝您的惠顧，使用前請詳細閱讀本說明書。
- 本產品附有保證書，請妥善保管，享受服務。

## 各部件名稱



1. 配件清單：飯勺、量杯、電源線、蒸籠。(圖示)



## 產品規格

額定電壓：110V

總額定消耗電功率：400W

淨重：2.39kg

尺寸：W245x D210x H195mm


額定頻率：60Hz

每餐適用人口：1-3人

毛重：2.72kg

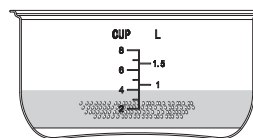
## 使用指南

① 量米，使用附帶的量杯



01

② 加水



若用4杯米煮飯時，請加水至刻度4的位置(此圖僅供參考，請以實物為準)

③ 防護與清潔

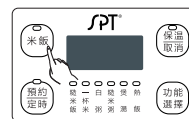


發熱盤上如有水或其它汙漬，請用抹布擦乾淨。

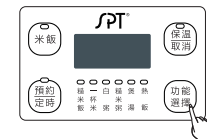


請使用塑料或木質的勺子，勿使用金屬勺子，以免刮傷內鍋表面。

④



按“米飯”鍵，對應的指示燈閃爍亮起，然後進入烹飪狀態。



按“功能選擇”鍵，選擇相應的功能，然後對應的指示燈亮起，接着進入烹飪狀態。

## 使用注意事項

為了保證安全，避免對您和他人造成傷害和財物損失，請務必遵守以下安全事項，不遵守安全警告而錯誤使用可能導致事故的發生，請務必遵守。

⊘ 絕對禁止操作項    ⚠ 必須遵循操作項    ⚠ 日常注意操作項

- 請放置於兒童不能觸及的地方，禁止兒童單獨操作，以免觸電、燙傷或造成其他傷害。
- 禁止在產品內部或縫隙中插入金屬屑、鐵絲、針等異物，否則會引起觸電或工作異常。

02

- ▲ 3. 在清洗、產品出現故障或不使用時，為防止漏電或意外啓動，請務必拔掉電源插頭。
4. 使用前，必須確保電源線與插座連接可靠，否則會因接觸不良導致器件損壞，引發短路或火災等危險。
5. 請勿將本產品直接放在火上或任何靠近熱源、火源的地方，否則產品會受到損壞或發生故障，甚至發生危險。
6. 請不要將本產品放在不平穩、潮濕、高溫、光滑、不耐熱（如塑料、棉布、地毯等）的檯面上，以免觸電、起火、脫落等造成傷害事故和財產損失。
- ❶ 7. 請單獨使用額定電流為10A及以上，交流電壓為110V的電源插座，以免引起火災、觸電等事故。
8. 不可用濕手插、拔插頭，以免觸電。拔下插頭時，必須握住插頭柄，不能拉扯電源線，否則易損傷電源線。
9. 如果電源軟線損壞，必須從其製造商或維修部買到的專用組件來更換。
10. 本產品僅作為家庭使用。任何商業用途、不適當用途或未遵守本說明書使用引發的事故或傷害本公司均不負任何責任。
11. 本器具不能在外接定時器或使用延長線的方式下運行。
12. 本產品僅供在室內使用，不可在潮濕的地方和戶外使用，以防觸電和器件老化造成損害事故。
13. 工作過程中，請勿搬移產品。
14. 本產品不適用下列人士：感官或心理功能障礙者、缺乏相關經驗或知識者（包括兒童）等人群使用。除非他們在專業人士的監督和指導下使用本產品。應照看好兒童，確保他們不玩耍本產品。
15. 產品發生故障請送原廠售後服務部維修，切勿自行拆卸產品或更換配件，以免引起火災，觸電或受傷。
16. 打開包裝後，請即刻將塑料袋放入垃圾桶，以免兒童玩耍，造成窒息的危險。
17. 當產品在工作時，勿打開上蓋、勿靠近產品的金屬部分以及蒸汽孔，以防燙傷。
18. 內鍋底部和邊緣應保持乾淨、鍋底與發熱盤表面不能附有水滴、飯粒等雜物，內鍋放置平穩，否則會因發熱盤與內鍋接觸不良而燒壞元件。

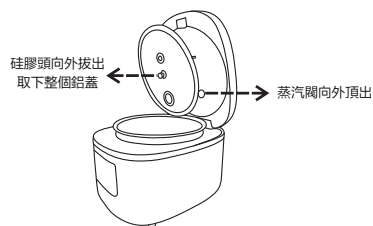
19. 在產品工作時，請勿用濕布覆蓋上蓋，以防蒸汽無法排出及機體無法散熱造成器件損壞。
20. 器具不得浸入水中或淋水。
21. 請使用本產品自帶的飯勺，不要使用帶有尖銳棱角的器具，以免損壞內鍋。
22. 嚴禁使用本產品非自帶的內鍋，以防過熱造成元器件損壞。
23. 不要將任何袋裝、罐裝或瓶裝的物品放入本產品內加熱，否則有爆炸的危險。
24. 在內膽未放入主機中或內膽為空的時候，請勿啓動操作，以免造成元器件損壞。
25. 長時間不用時應保持產品乾燥，切勿在潮濕環境中存放。
26. 產品在工作中或冷却前，嚴禁空手提內鍋，以免燙傷。
27. 本產品僅限於海拔2000米以下地區使用。
28. 請勿烹飪酸性食品（ $\text{pH} < 5$ ）。

## 溫馨提示

- ❶ 在電子鍋工作前，請檢查內鍋、蒸汽孔是否安裝到位，以免引起事故；
- ❷ 在產品使用過程中有輕微的滴答聲或嘶嘶聲，是產品工作的正常聲音，請不必驚慌；
- ❸ 請勿煮完飯立即再煮下一鍋，應該取消後等待15分鐘以上，以便發熱盤冷却；
- ❹ 煮飯功能按米水比例1: 1，（如1量杯米就加1量杯水）；粥類功能米水比例1: 8，煲湯功能水位線不應超過內鍋最大水位線。
- ❺ 如烹煮黃豆、蠶豆等豆類時，應充分浸泡好，否則會煮或有溢出風險。請
- ❻ 勿用熱水煮飯，否則會影響溫控器判斷，煮飯效果變差；
- ❼ 請定期清理蒸汽孔且注意安裝正確；
- ❽ 產品放置的臺面請清潔和清理；
- ❾ 如需進行產品維修，更換配件，請到原廠服務站，以保證得到專業優質的服務。

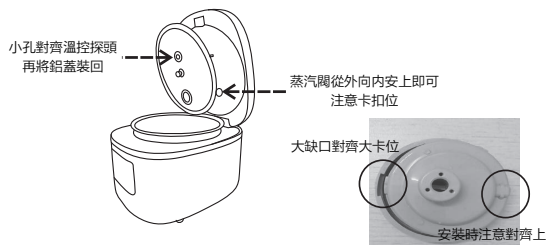
## 可拆部件拆卸與安裝

### 內蓋板、蒸汽閥拆卸清洗(圖示)



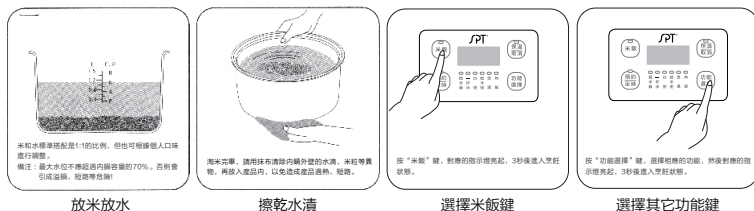
- 1、鋁蓋拆卸-將鋁蓋中間硅膠向外拔出;
- 2、蒸汽閥拆卸-從上蓋內部將蒸汽閥向外推出;
- 3、蓋板清洗-用水沖洗整個蓋板、擦乾;
- 4、蒸汽閥清洗:將蒸汽閥座順時針方向旋轉取出,對蒸汽閥座進行清洗;

### 蓋板、蒸汽閥安裝(圖示)



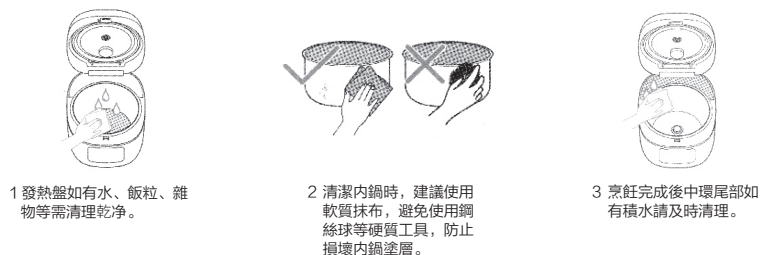
- 1、將蒸汽座卡槽大小對應蒸汽蓋放入逆時針轉聽到“咔”組裝完成;
- 2、將蒸汽座定位與面蓋卡槽對應放入按壓平行面蓋即可
- 3、蓋板上方小孔對準指針傳感器放入,將鋁蓋中間硅膠按壓到位旋轉調整,使蒸汽閥口、指針傳感器居中。

## 使用說明



- 1、烹飪狀態-烹任開始後顯示一圈跑馬圈燈,隨後顯示烹飪時間倒計時;
- 2、烹飪結束-連續“BB”3次提示音,表示煮飯結束,進入保溫狀態,可選擇“保溫/取消”鍵

### 主體清潔(圖示)



- 3、24小時預約定時功能(指烹煮完成時間)

## 功能操作

功能按鍵	功能按鍵的說明
保溫/取消	待機狀態下按“保溫/取消”可進入保溫功能。烹調狀態“保溫/取消”可取消當前功能,進入待機狀態。
米飯	待機狀態下按“米飯”指示燈閃爍,5秒後開始工作,指示燈常亮。
功能選擇	在非工作狀態下,按“功能選擇”選擇菜單,指示燈閃爍,5秒後開始工作,指示燈常亮。
預約/定時	在非工作狀態,按“預約/定時”鍵,數字指示燈閃爍,按“預約/定時”選擇需要的預約時間,再選擇功能,5秒後開始工作。
糙米飯	在非工作狀態,按“功能選擇”選擇“糙米飯”指示燈閃爍,5秒後開始工作,指示燈常亮。
一杯米	在非工作狀態,按“功能選擇”選擇“一杯米”指示燈閃爍,5秒後開始工作,指示燈常亮。
白粥	在非工作狀態,按“功能選擇”選擇“白粥”指示燈閃爍,5秒後開始工作,指示燈常亮。
糙米粥	在非工作狀態,按“功能選擇”選擇“糙米粥”指示燈閃爍,5秒後開始工作,指示燈常亮。
煲湯	在非工作狀態,按“功能選擇”選擇“煲湯”指示燈閃爍,5秒後開始工作,指示燈常亮。
熱飯	在非工作狀態,按“功能選擇”選擇“熱飯”指示燈閃爍,5秒後開始工作,指示燈常亮。

### 溫馨提示:

1. 預約時間為烹調完成的時間,預約功能最大設置時間為24小時;預約時間建議不超過12小時,否則食物可能出現異味;功能結束後自動進入保溫狀態。
2. 最少需烹煮一杯米。

## 功能烹調時間參照表

煮飯	糙米飯	一杯米	白粥	糙米粥	煲湯	熱飯
約40分鐘	約60分鐘	約35分鐘	45分鐘	1小時	1.5小時	10分鐘

△使用後加熱元件之表面可能存在餘溫,請避免碰觸。請避免連接器(插座)受液體潑灑,以免造成危險。

## 烹飪食譜

1. 煮飯：最多煮4杯米
2. 糙米飯：可煮糙米/五穀米。  
建議浸泡30分，依個人口感增減水量1-1.5杯；最多煮3杯米。
3. 一杯米 = 一杯米、一杯水。
4. 白粥：一杯米、3/5水位。
5. 糙米粥：一杯米、3/5水位。
6. 煲湯：  
紅豆/綠豆湯：一杯紅豆泡6小時、3/5水位  
地瓜湯：600g、3/5水位、薑3片

## 異常現象自檢

當您認為煮飯不正常的時候，請您檢查以下情況，確認是否真正發生了故障。

故障現象	產生原因	解決方法
指示燈不亮	電路電源沒有接通	檢查電源是否接通
	線路故障	送指定的售後服務部進行維修
發熱盤不加熱	電路故障	送指定的售後服務部進行維修
	熔斷器燒斷	
	發熱盤故障	
指示燈亮 發熱盤不加熱	電路故障	送指定的售後服務部進行維修
	發熱盤故障	
飯不熟	煮的量過多或過少	調整米、水總容量，範圍在最高至最低刻度線之間
	米與水的比例不對	調整米與水的比例
	內膽未放好，懸空	把內膽輕輕轉動，使之恢復正常
	在內膽和發熱盤之間有異物	清理異物，但切勿使用水直接清洗
	內膽變形	送指定的售後服務部進行維修
	電路故障	
	傳感器故障	
煮成焦飯	內膽未放好，懸空	把內膽輕輕轉動，使之恢復正常
	內膽變形	送指定的售後服務部進行維修
	電路故障	
	傳感器故障	
煮粥大量溢出	煮的量過多	將量調整到適中
數碼屏顯示錯誤代碼：E1	底部傳感器開路	按“取消鍵”，再斷電，然後重新送電，如仍異常，則請送指定的售後服務部進行維修
數碼屏顯示錯誤代碼：E2	頂部傳感器開路	
數碼屏顯示錯誤代碼：E3	底部傳感器短路	
數碼屏顯示錯誤代碼：E4	頂部傳感器短路	
數碼屏顯示 錯誤代碼：E5	未放入內膽	切斷電源，待電子鍋降溫後仍可正常使用
	內膽內無水乾燒	
	內膽未放好，懸空	

設備名稱：微電腦電子鍋 型號（型式）：SC-LBF05						
單元(註)	限用物質及其化學符號					
	鉛 (Pb)	汞 (Hg)	鎘 (Cd)	六價鉻 (Cr <sup>6+</sup> )	多溴聯苯 (PBB)	多溴二苯醚 (PBDE)
電路板組	○	○	○	○	○	○
內部配線	○	○	○	○	○	○
加熱元件	○	○	○	○	○	○
金屬部件 (內鍋, 外 鍋, 固定 座, 螺絲)	○	○	○	○	○	○
外殼塑料	○	○	○	○	○	○
電源線	○	○	○	○	○	○
備考1. “超出0.1 wt %”及“超出0.01 wt %”係指限用物質之百分比含量超出百分比含量基準值。						
備考2. “○”係指該項限用物質之百分比含量未超出百分比含量基準值。						
備考3. “-”係指該項限用物質為排除項目。						

## 尚朋堂 商品保證書 / 客戶留存

品名機型：四人份微電腦電子鍋 型號：SC-LBF05	
愛 用 者	姓名： _____ 電話： _____
	地址： _____
購買日期： _____ 年 _____ 月 _____ 日	經銷商確認
★原購經銷商：電話 ( _____ ) 店名： _____ 地址： _____	未蓋店章無效

※本保證書遺失恕不補發，請妥善保存。

1. 保證期間因下列情形而發生故障者，本公司酌收材料工本費：
  - (1) 使用不當或使用環境特殊者。
  - (2) 自行拆修者。
  - (3) 安裝後自行移動、運送或改裝者。
  - (4) 外觀因使用自然污舊者。
  - (5) 由於天災地變或鼠患蟲害所導致者。
  - (6) 偏遠地區、山區及營業使用之服務，不論是否超過保證期間均酌收服務費
2. 還有下列情形之一，本公司得按價收費：
  - (1) 超過保證期間者。
  - (2) 未出示本保證書。
  - (3) 保證書內記載內容(機型、機號)與現物不符者。
  - (4) 保證書記載經塗改或模糊無法辨認者。
  - (5) 保證書內容購買日期未填寫者，視同失去保證效力。
3. 本公司對各產品均訂有零件更換保證期限，本公司僅以現行產品類似零件代用修理，如無法代用，尚祈見諒。
4. 本保證書如有遺失，恕不補發，敬請妥為保存。
5. 如果就近之本公司服務站因遷移無法聯絡，請來電總公司查詢。
6. 本產品於正常使用，保固期間為一年；若為營業使用，保固期間為六個月。

## 家用電器用品退換貨及服務注意事項

1. 保證書各欄均需詳細填寫，以做為服務保證之依據。
2. 凡自購買日起一年內，正常使用狀況下所發生的故障，本公司提供免費服務。但如有下列情形而發生故障者，本公司將酌收工本費。
  - (1) 使用不當或使用環境特殊者。
  - (2) 自行拆修者。
  - (3) 安裝後自行移動、運送或改裝者。
  - (4) 外觀因使用自然污舊者。
  - (5) 由於天災地變或鼠患蟲害所導致者。
  - (6) 任意拔除電源線插頭的接地端，等同人為損壞機體，故不在保固範圍內。
3. 商品如使用於營業場所、保健場所、工廠、特殊地區(如靠近高山、海邊或溫泉區等容易被鹽霧或硫磺侵蝕的區域)，**保固期為六個月。**
4. 非保固範圍：本體以外之附件及配件(例如遙控器、電池、濾網、燈管{泡}、烤盤、烤網、刀片、刀座、玻璃杯、內鍋)等及其他相關配件均屬於自然消耗品，不列入保固期內免費服務範圍。
5. 本公司的商品中(例如：空氣清淨機、水冷扇、紫外線烘碗機、35公升以上之大烤箱等大型的商品)，如是鑑賞期內(購買日起7天內)，如有新品不良情況，本公司均免費到府服務；但如是保固內或保固外，均有委外貨運收送(來回收、送運費\$300元(花東、離島及偏遠地、山區除外)，**{有關到府收、送僅侷限於一般大樓的守衛室或一般公寓的一樓}**於取件時消費者需先付費並索取發票)，如是保外商品，維修費另計(維修後的保固期為三個月)；亦可請消費者逕送至原購買處、直營服務中心或詢問各區服務中心，消費者住家附近有無特約店(可就近送特約店待修)。
6. 本公司對各產品均訂有零件庫存保存年限，如遇年限過久導致無零件維修時，則以舊換新方式更換同等級商品且酌收費用。
7. 如果就近之本公司服務站因遷移無法聯絡，請來電總公司查詢。
8. 除另有契約規定外，服務區域限電壓110V/60HZ地區。
9. 保證書未填寫購買日期或未蓋經銷商店章者，請檢附購買證明或發票，否則一律以機器上製造機號往後推六個月為依據。
10. **本公司的產品於正常使用，保固期間為一年；若為營業使用，保固期間為六個月。**  
**※過保固期之商品，本公司一律不收取任何檢測費用。**  
**※本公司保有修改之權利，如有變動或更新，恕不另行通知。**