

尾頁

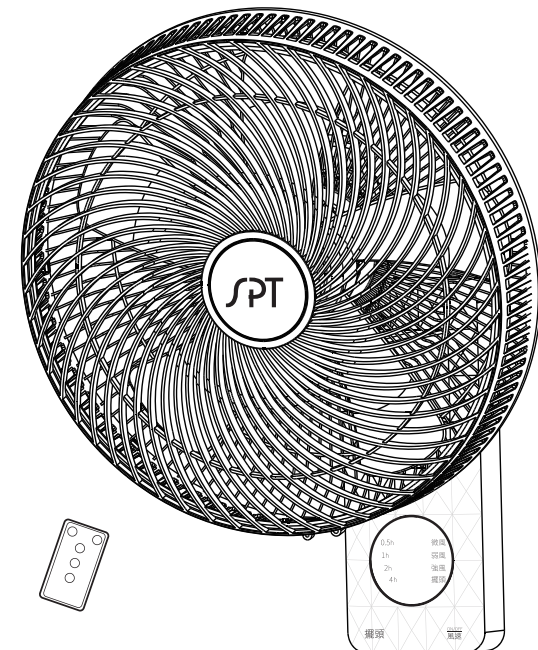
首頁



SF-1425PR

14吋遙控渦輪壁扇

使用說明書



總代理 偉昕企業股份有限公司

地址：基隆市七堵區六堵工業區工建北路4號

各部名稱

各部介紹

前網罩



後網罩



馬達



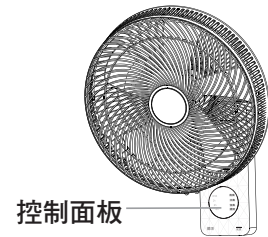
葉片



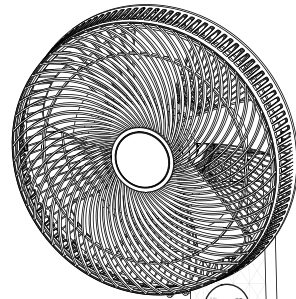
葉束



遙控器



控制面板



按下擺頭鍵
自動左右擺頭

開機鍵/風速鍵/關機鍵

注意:產品報廢前,應取出
遙控器電池,請依當地法
規處理或回收廢電池。



產品規格

產品型號: SF-1425PR

產品名稱: 14吋遙控渦輪壁扇

額定電壓: 110V/ 額定頻率: 60Hz

總額定消耗電功率: 50W

功能介紹

遙控器使用



	電源開機 此按鍵可開機也可關機。
	電源開機 此按鍵為關機鍵。
	風速按鍵 1:微風 2:涼風 3:強風
	定時按鍵 搭配遙控器操作,按一下30分鐘 最多可累加至7小時30分鐘。 0.5h 1h 2h 4h = 2小時30分鐘 0.5h 1h 2h 4h = 6小時
	擺頭按鍵 自動左右擺頭,按一下左右擺頭,再按則取消擺頭。

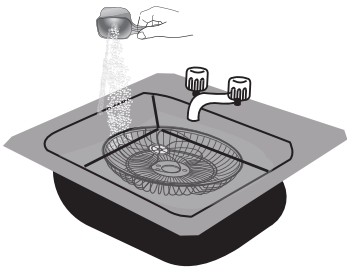
清潔與維護

清潔說明


1、如何清潔風扇：

安裝說明內將(前網罩、網束、後網罩、葉束)依序拆下，放入水中清洗，加入市售的小蘇打粉浸泡(自行決定用量)，充分攪拌混和，再將汙水倒掉，重複清洗後再晾乾安裝/收納即可。

加入小蘇打粉



禁止整機清洗



產品維護



1. 對本產品清潔前，或使用人員離開後，必須先切斷電源，以免電路出現故障發生意外。



3. 禁止用水或其他液體清洗電器部件(如電源開關、電機等)。電器元件可以用乾抹布抹淨。



2. 不要使用任何會損壞表面的研磨工具和溶劑清潔本產品，可用洗潔精清洗，然後用乾淨的抹布抹乾。



4. 禁止拆開產品進行改造。建議每年對本產品進行檢查和清潔，以延長其使用壽命。

注意事項

- 風扇請勿在以下場所及位置使用。
 - 不可在浴室潮濕的地方
 - 在靠近爐火或熱源附近
 - 存在易燃氣體的地方
 - 入口或交通繁忙的地方
 - 暴露於雨水或高濕度的地方
 - 陽光直射的地方
- 使用完請關閉開關，並確實拔除插頭。
- 拔除時請勿拉扯電源線，需由插頭處拔出。
- 若電源線損壞時，必須由製造商、其服務處或具有相關資格的人員加以更換以避免危險。
- 當本機有動作異常現象發生時，迅速關閉電源開關，拔掉電源插頭，立即通知本公司服務單位，勿自行拆修以免發生危險。
- 本電器不預期提供生理、感知、心智能經驗或知識不足之使用者(包含孩童)使用。孩童應受監護,以確保孩童不嬉玩電器。(除非在對其負有安全責任的人員之監護或指導下安全使用。)
- 請勿將本產品與其他電器共用一組延長線。
- (避免異常發熱、發生火災、觸電等情形)請保持電源線乾燥，嚴禁溼手接觸電器部品。
- 嚴禁直接放入水中清洗(以免機體浸水零件損壞)。
- 操作過程中，請勿將手指或筷子插入運轉中的風扇(會導致手指絞斷或風扇葉片損壞)。
- 請勿使用AC 110V以外的電源，避免發生著火或電擊的危險。
- 請勿長時間使用強風直接吹身體，尤其是兒童或老人)。

限用物質含有情況標示

設備名稱：遙控壁掛循環扇		型號：SF-1425PR				
單元	限用物質及其化學符號					
	鉛Lead (Pb)	汞Mercury (Hg)	鎘Cadmium (Cd)	六價鉻 Hexavalent chromium (Cr ⁺⁶)	多溴聯苯 Polybrominated biphenyls (PBB)	多溴二苯醚 Polybrominated diphenyl ethers (PBDE)
電子元件	○	○	○	○	○	○
五金件	○	○	○	○	○	○
機身組件	○	○	○	○	○	○
塑膠件	○	○	○	○	○	○
電機組件	○	○	○	○	○	○
遙控器組件化	○	○	○	○	○	○
電源線組件	○	○	○	○	○	○

備考1. “超出0.1wt%”及“超出0.1wt%”係指限用物質之百分比含量超出百分比含量基準值。
 Note1: "Exceeding 0.1wt%" and "exceeding 0.01wt%" indicate that the percentage content of the restricted substance exceeds the reference percentage value of presence condition
 備考2. “○”係指該項限用物質之百分比含量未超出百分比含量基準值。
 Note2: indicates that the percentage content of the restricted substance does not exceed the percentage of reference value of presence
 備考3. “×”係指該項限用物質為排除項目
 Note3: The "×" indicates that the restricted substance corresponds to the exemption



R43650
RoHS

尚朋堂全省服務站

尚朋堂對顧客服務的承諾永遠不變，
若須維修服務時請駕臨尚朋堂全省服務站。

台北	新北市八里區仁愛路108號 TEL: (02)2619-3599
基隆	基隆市七堵區六堵工業區工建北路4號 TEL: (02)2452-3900
桃園	桃園市八德區建國路62號 TEL: (03)368-0609
台中	台中市烏日區五光路607巷52號 TEL: (04)2336-7668
嘉義	嘉義縣中埔鄉和美村司公廨42之149號 TEL: (05)230-7799
台南	台南市仁德區忠義路126巷62號 TEL: (06)279-5770
高雄	高雄市鳥松區美山路220巷2之5號 TEL: (07)732-0232
宜蘭	宜蘭縣五結鄉三興村三結二路37號 TEL: (03)958-1792

敬告尚朋堂產品愛用者：

本公司關係所屬全省服務站的地址、電話，若有變更或遷移，請恕本公司無法全部告知。

全省免費服務電話：0800-828-239

※製造年份及製造號碼：XX-XXXXXXXXXX

製造號碼說明：前兩碼為西元年份，整體號碼為製造號碼。

家用電器用品退換貨及服務注意事項

1. 保證書各欄均需詳細填寫，以做為服務保證之依據。
2. 凡自購買日起一年內，正常使用狀況下所發生的故障，本公司提供免費服務。但如有下列情形而發生故障者，本公司將酌收工本費。
 - (1) 使用不當或使用環境特殊者。
 - (2) 自行拆修者。
 - (3) 安裝後自行移動、運送或改裝者。
 - (4) 外觀因使用自然污舊者。
 - (5) 由於天災地變或鼠患蟲害所導致者。
 - (6) 任意拔除電源線插頭的接地端，等同人為損壞機體，故不在保固範圍內。
3. 商品如使用於營業場所、保健場所、工廠、特殊地區(如靠近高山、海邊或溫泉區等容易被鹽霧或硫磺侵蝕的區域)，**保固期為六個月**。
4. 非保固範圍：本體以外之附件及配件(例如遙控器、電池、濾網、燈管(泡)、烤盤、烤網、刀片、刀座、玻璃杯、內鍋)等及其他相關配件均屬於自然消耗品，不列入保固期內免費服務範圍。
5. 本公司的商品中(例如：空氣清淨機、水冷扇、紫外線烘碗機、35公升以上之大烤箱等大型的商品)，如是鑑賞期內(購買日起7天內)，如有新品不良情況，本公司均免費到府服務；但如是保固內或保固外，均有委外貨運收送(來回收、送運費\$300元(花東、離島及偏遠地、山區除外)，**{有關到府收、送僅侷限於一般大樓的守衛室或一般公寓的一樓}**於取件時消費者需先付費並索取發票)，如是保外商品，維修費另計(維修後的保固期為三個月)；亦可請消費者逕送至原購買處、直營服務中心或詢問各區服務中心，消費者住家附近有無特約店(可就近送特約店待修)。
6. 本公司對各產品均訂有零件庫存保存年限，如遇年限過久導致無零件維修時，則以舊換新方式更換同等級商品且酌收費用。
7. 如果就近之本公司服務站因遷移無法聯絡，請來電總公司查詢。
8. 除另有契約規定外，服務區域限電壓110V/60HZ地區。
9. 保證書未填寫購買日期或未蓋經銷商店章者，請檢附購買證明或發票，否則一律以機器上製造機號往後推六個月為依據。
10. **本公司的產品於正常使用，保固期間為一年；若為營業使用，保固期間為六個月。**
※過保固期之商品，本公司一律不收取任何檢測費用。
※本公司保有修改之權利，如有變動或更新，恕不另行通知。

尚朋堂 商品保證書 / 客戶留存

品名機型：14吋遙控渦輪壁扇 型號：SF-1425PR	
愛用者	姓名： _____ 電話： _____
	地址： _____
購買日期： _____ 年 _____ 月 _____ 日	經銷商確認
★原購經銷商：電話 (_____) 店名： _____ 地址： _____	未蓋店章無效

※本保證書遺失恕不補發，請妥善保存。

1. 保證期間因下列情形而發生故障者，本公司酌收材料工本費：
 - (1) 使用不當或使用環境特殊者。
 - (2) 自行拆修者。
 - (3) 安裝後自行移動、運送或改裝者。
 - (4) 外觀因使用自然污舊者。
 - (5) 由於天災地變或鼠患蟲害所導致者。
 - (6) 偏遠地區、山區及營業使用之服務，不論是否超過保證期間均酌收服務費
2. 還有下列情形之一，本公司得按價收費：
 - (1) 超過保證期間者。
 - (2) 未出示本保證書。
 - (3) 保證書內記載內容(機型、機號)與現物不符者。
 - (4) 保證書記載經塗改或模糊無法辨認者。
 - (5) 保證書內容購買日期未填寫者，視同失去保證效力。
3. 本公司對各產品均訂有零件更換保證期限，本公司僅以現行產品類似零件代用修理，如無法代用，尚祈見諒。
4. 本保證書如有遺失，恕不補發，敬請妥為保存。
5. 如果就近之本公司服務站因遷移無法聯絡，請來電總公司查詢。
6. 本產品於正常使用，保固期間為一年；若為營業使用，保固期間為六個月。

產品安裝

安裝說明 拆卸護網前確認電扇已切斷電源

1、如何將產品固定於牆上的解說：

配件

先找適當位置，用鐵片上的3個孔校對牆面上做記號，安裝牆面時，使用包裝內附的零件（螺絲、壁虎）用電鑽在牆上鑽孔打入，最後鎖上鐵片。



風扇底部

將風扇底部對準牆上的鐵片掛上風扇即可

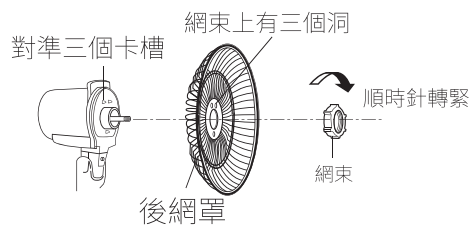


這個方向鎖在牆上
有3個孔都要鎖上螺絲

2、如何安裝風扇解說：

後網罩

將後網罩安裝到風扇馬達頭上，放入網束向右轉緊網束。

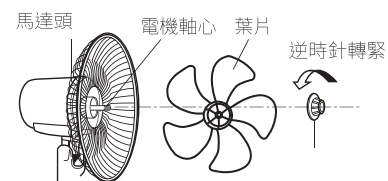


產品安裝

安裝說明 拆卸護網前確認電扇已切斷電源

葉片

將葉片安裝到電機軸心上，將葉束固定向左旋轉並轉緊葉束。



前網罩

將前網罩卡在固定夾卡榫處，緊貼邊扣上，固定後即安裝完畢。

