

尚朋堂全省服務站

尚朋堂對顧客服務的承諾永遠不變，
若須維修服務時請駕臨尚朋堂全省服務站。

台北	新北市八里區仁愛路108號 TEL:(02)2619-3599
基隆	基隆市七堵區六堵工業區工建北路4號 TEL:(02)2452-3900
桃園	桃園市八德區建國路62號 TEL:(03)368-0609
台中	台中市烏日區五光路607巷52號 TEL:(04)2336-7668
嘉義	嘉義縣中埔鄉和美村司公廨42之149號 TEL:(05)230-7799
台南	台南市仁德區忠義路126巷62號 TEL:(06)279-5770
高雄	高雄市鳥松區美山路220巷2之5號 TEL:(07)732-0232
宜蘭	宜蘭縣五結鄉三興村三結二路37號 TEL:(03)958-1792

敬告尚朋堂產品愛用者：

本公司關係所屬全省服務站的地址、電話，若有變更或遷移，請恕本公司無法全部告知。

全省免費服務電話：0800-828-239

E-MAIL：ws22828239@yahoo.com.tw

官網：http://www.sunpentown.com.tw/

尚朋堂

SD-1588M 紫外線殺菌烘碗機

殺菌、烘乾一次完成




使用說明書

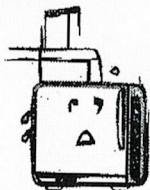
感謝您使用本產品。使用前請詳細閱讀使用說明書！

使用注意事項

- 使用正確的電壓，拔掉插頭時，請握緊插頭勿拉電線。



- 勿在頂部放置物品
在頂部放置物品易使機體變形，而產生故障




- 勿使用別的層架
勿使用別的層架，因反射板的溫度高，不合規格之物品會變形。



- 遠離水
勿將水潑入機內。



- 遠離熱源
安裝的位置勿接近熱源如電暖器等。



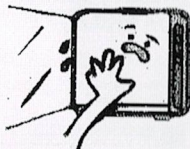
- 小心避免殺菌燈損壞
殺菌燈在機內頂部，小心物品勿去碰觸到殺菌燈。




- 勿使紫外線照射到
紫外線不會穿透機門，操作時避免直視及皮膚碰觸到殺菌燈光。



- 使用後機內正熱
使用中或用畢，勿立即將手放入機內，因機內很熱會燙傷。




- 依說明書操作
勿頻繁開關門(如殺菌通電時)會縮短壽命。




- 小心開關門
勿用力關玻璃門，以免造成損壞。



- 使用單一插座
請勿與其他家電用品共同使用同一插座，以保安全。



- 安裝平穩
安裝在平穩的平台上，背部離牆約3公分距離。



接地方法

- 使用本烘碗機前，請先將所附之綠色接地線，一端有端子接在底部之螺絲⊖的位置，一端接在室內配線的接地位置，以策安全。
- 插上電源前頭須先將接地線接至接地系統。
- 拔除電源線後，才可將接地線拔除。

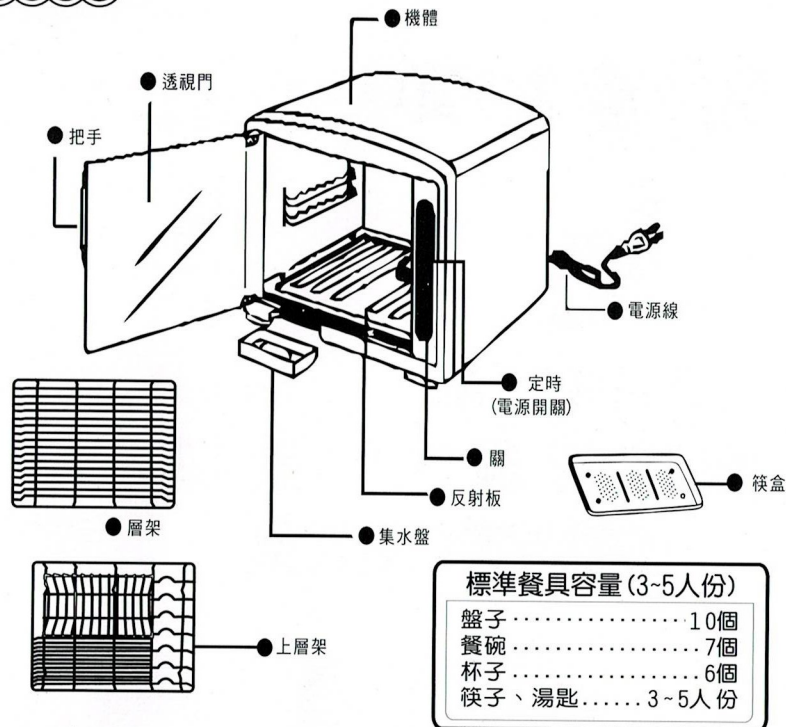
排除故障

叫修之前請依下列個點檢查一次

現象	檢查點
殺菌燈不亮	<ul style="list-style-type: none"> · 是否已插上電源 · 電源是否正確 · 殺菌燈是否裝妥 · 玻璃門是否關妥
無法烘乾	<ul style="list-style-type: none"> · 電源插頭是否掉落？ · 電壓是否正確？ · 已設定時間了嗎？
殺菌燈閃爍	<ul style="list-style-type: none"> · 電源是否正確 · 啟動器是否正常 (在紫外線燈管旁邊)

各部名稱

各部位名稱及使用功能



產品特點

- 優越的殺菌效果
大功率的殺菌燈優越的效果、提供保衛家人的健康。
- 烘乾及殺菌功能可同時使用
在熱風烘乾的同時可將殺菌燈打開做殺菌。
- 操作簡易
只按時間鍵即可操作。
- 方便、衛生的構造
滑動式層架方便於放入碗盤，衛生的構造使碗盤刀叉等均可完全消毒。
- 可調式層架
依碗盤不同之需求調整高度。
- 不鏽鋼材質
內部為不銹鋼材質，不必擔心生銹並反射殺菌燈的光源效果佳。
- 安裝容易
可放置於廚房的任何位置。
- 安全
有溫度開關及安全門微動開關控制。

使用方法

1. 插上電源

依規格銘板之電壓，將插頭插入正確電源的插座，取下插頭時緊握插頭(濕濕的手勿觸摸插頭)



2. 集水盤裝入正確位置

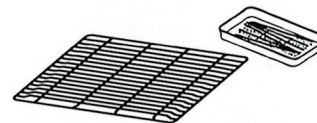
集水盤未裝妥，水會流出
每次使用時先將水盤的水倒掉



3. 碗盤洗清後放入層架上

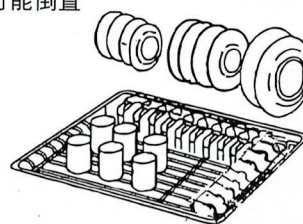
■ 層架(上層)

筷子區、湯匙、調羹、便當盒、刀叉，請放在上層架，並盡可能倒置，讓水流出。




■ 層架(下層)

如圖所示將碗盤排妥
下層架放較大的碗盤



4. 將門關上

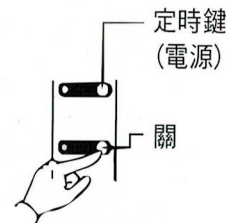
輕輕地將門關緊



5. 關、(定時鍵、電源鍵)

按電源鍵

- 當按電源鍵後，烘乾、殺菌燈、定時會動作。
- 欲停止動作時按"關"即可。
- 安全門打開時，自動切斷紫外線燈管與烘乾之電源。
- 當按電源時，電源指示燈亮：烘乾、殺菌及定時10分全部同時一起動作。此時可視您的需要按選擇鍵其動作如下：



電源定時鍵：(順序的變化)
烘乾殺菌 → 關

定時鍵：(順序的變化)
10分 → 20分 → 40分 → 80分 → 關

緊急處理方法

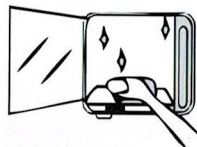
- 發現使用中之產品有異常現象或有任何可能造成危險之狀況時，請立即將插頭自插座上拔離，並請送回經銷商維修。
- 如果電源線損壞時，必須由製造商或其他服務處，具有類似資格的人員更換以避免危險。

維護保養

經常保持殺菌燈及內部的乾淨，確保經久耐用。檢修機器之前，先將電源插頭取下，等電熱管冷卻時再進行。

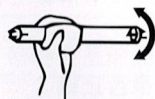
清洗機體及內部

用軟布沾用中性洗劑稀釋的水擦拭，再用乾布擦乾。
如反射板有看起來像銹點附著在上面，這並非反射板生銹是水中的雜質。




清理紫外線燈管

握住燈管向左或向右旋轉取出，用軟布將燈管上的灰塵清理後，再裝回原位。



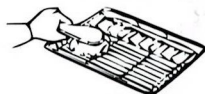
清理玻璃門

用軟布沾中性洗劑稀釋的水擦拭，再以乾布擦乾。



清潔層架

將層架取出用浸過洗劑的刷子洗淨後，用水洗淨。



規格

商標及品名	尚朋堂紫外線殺菌烘碗機
型號	SD-1588M
額定電壓及頻率	110V 60Hz
額定消耗功率	200W
尺寸(mm)	550×400×445

設備名稱：烘碗機 Equipment name		型號(型式)：如證書主型號及系列型號所示 Type designation (Type) SD-1588M				
單元 Unit	限用物質及其化學符號 Restricted substances and its chemical symbols					
	鉛 Lead (Pb)	汞 Mercury (Hg)	鎘 Cadmium (Cd)	六價鉻 Hexavalent chromium (Cr ⁶⁺)	多溴聯苯 Polybrominated biphenyls (PBB)	多溴二苯醚 Polybrominated diphenyl ethers (PBDE)
外觀與結構	●	●	●	●	●	●
內殼與碗籠架	●	●	●	●	●	●
塑膠製品零件	●	●	●	●	●	●
玻璃門	●	●	●	●	●	●
電路板 PCB	●	●	●	●	●	●
加熱組件	●	●	●	●	●	●
電源線與內配線	●	●	●	●	●	●
固定組件(螺絲...)	●	●	●	●	●	●
燈具組	●	●	●	●	●	●
包裝材料	●	●	●	●	●	●

備註1: "超出0.1 wt%"及"超出0.01 wt%" 係指限用物質之百分比含量超出百分比含量基準值。
Note 1: "Exceeding 0.1 wt%" and "exceeding 0.01 wt%" indicate that the percentage content of the restricted substance exceeds the reference percentage value of presence condition.

備註2: "○" 係指該項限用物質之百分比含量未超出百分比含量基準值。
Note 2: "○" indicates that the percentage content of the restricted substance does not exceed the percentage of reference value of presence.

備註3: "-" 係指該項限用物質為豁免項目。
Note 3: "-" indicates that the restricted substance corresponds to the exemption.

注意事項

1. 本電器不預期供生理、感知、心智能力、經驗或知識不足之使用者(包含孩童)使用，除非在對其負有安全責任的人員之監護或指導下安全使用。
2. 孩童應受監護，以確保孩童不嬉玩電器。
3. 本電器產品用於家庭場所。
4. 請勿將烘碗機置放於地毯上，以避免堵住其通氣孔。

注意事項

- 一、如有下列情形之一者，雖仍在保證期間內，亦需酌收服務費：
 - a. 使用不當或由天災、地變及蟲鼠害、雷擊所導致之損害或故障。
 - b. 自行檢修改裝或經外人檢修所引起之損壞或故障。
 - c. 安裝位置之移動、運送、落下等所造成之損害或故障。
 - d. 偏遠地區即山區之服務，不論是否超過保證期間，酌收服務費。
 - e. 未按規定電壓使用，所引起之損害或故障。
- 二、小家電商品，如有故障，請自行送往各區服務站檢修。
- 三、保證期間外，檢修或調整說明之服務，雖無更換零件亦需酌收服務費！
若需更換零件之服務，則依本公司「服務零件檢修價目表」收費。
- 四、保證書未提出，保證書內容與現物不符，記載經塗改或模糊無法辨認，購買日期未填寫或未加蓋經銷商店章，均視同失去保證效力。
- 五、本公司對各產品均訂有零件更換保證期限，超過期限，本公司儘量以現行生產品類似零件代用修理。
- 六、本保證書如有遺失，恕不補發，敬請妥為保存。

退換貨及服務注意事項

依照消費者保護法規定：

一、購至實體店面通路消費者：

例如：量販店、3C大賣場、百貨公司、傳統電器行...等等。

1>注意！本產品一經使用後即無法退貨。

2>新品瑕疵或故障，請於購買日起7天內，洽本公司服務專線 0800828239 本公司將 您進行換貨服務。

3>換貨需知：備購買發票且商品外觀不得有刮傷、破損、受潮及損傷，且必須保有外箱、配件、保護袋、配件紙箱、保麗龍及所附文件之完整性，才能受理換貨服務。

二、購至虛擬通路消費者：

例如：網路／電視／郵購／型錄販賣...等等

1>適用於消費者保護法第十九條規定，消費者均享有產品到貨7天鑑賞期之權益。

2>注意！鑑賞期，非試用期！

3>在鑑賞期內請保留商品外箱，請勿讓物流商或貨運公司收走。

4>退貨需知：退回商品，外觀不得有刮傷、破損、受潮及損傷，且必須保有外箱、配件、保護袋、配件紙箱、保麗龍、贈品及所附文件之完整性。若缺一則無法辦理退貨。

5>新品瑕疵或故障，比照第一條第三點辦理。

尚朋堂總代理

偉昕企業股份有限公司

謝謝您的惠顧

商品保證書

品名：烘碗機		製造號碼：
型號：SD-1588M		購買日期：
愛用者	姓名：	電話：
	地址：	
經銷商： 地址： 電話：		經銷商店章

※本保證書遺失恕不補發，請妥善保存。

- 憑保證書自購買日起壹年內免費服務。
- 保證期間因下列情形而發生故障者，本公司酌收材料工本費：
 - (1)使用不當或使用環境特殊者。
 - (2)自行拆修者。
 - (3)安裝後自行移動、運送或改裝者。
 - (4)外觀因使用自然污舊者。
 - (5)由於天災地變或鼠禍蟲害所導致者。
 - (6)偏遠地區、山區及營業使用之服務，不論是否超過保證期間均酌收服務費。
- 遇有下列情形之一，本公司得按價收費：
 - (1)超過保證期間者。
 - (2)未出示本保證書。
 - (3)保證書記載內容(機型、幾號)與現物不符者。
 - (4)保證書記載經塗改或模糊無法辨識者。
 - (5)保證書內容購買日期未填寫者，視同失去保證效力。
- 本公司對各產品均訂有零件更換保證期限，本公司儘量以現行生產品類似零件代用修理，如無法代用，尚祈見諒。
- 本保證書如有遺失，恕不補發，敬請妥為保存。
- 如果就近之本公司服務站所因遷移無法連絡，請來電總公司查詢。
- 除另有契約規定外，服務區域限中華民國管轄區內。
- 若於非家庭內使用(如營業場所等)，本公司不附保證責任。
- 本商品為小家電產品，無論是在保固期間內或超過保固期，恕不提供到府服務，請消費者自行送往尚朋堂各區服務站或特約經銷商檢修。