




型號：SD-2588

紫外線殺菌烘碗機

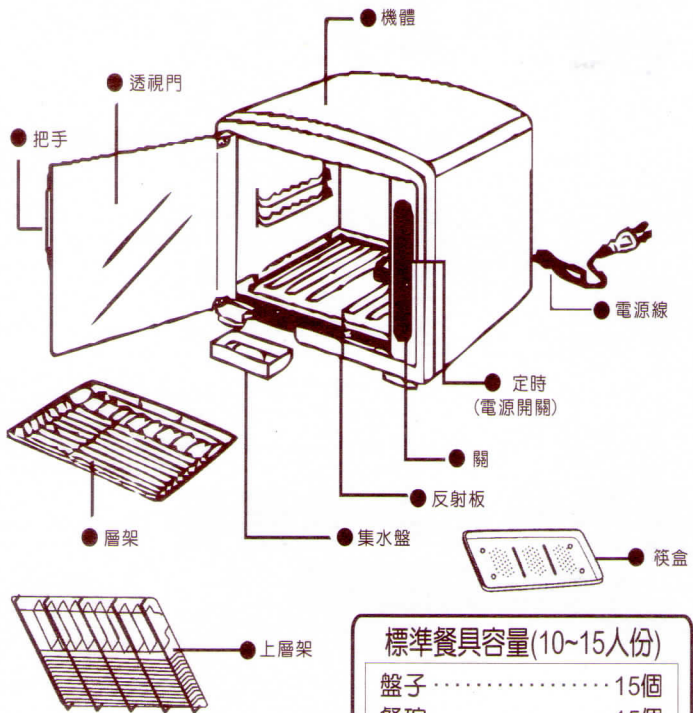
殺菌、烘乾一次完成



使用說明書

感謝您使用本產品使用前請詳細閱讀使用說明書

各部名稱



標準餐具容量(10~15人份)

盤子	15個
餐碗	15個
杯子	6個
筷子、湯匙	10~15人份

產品特點

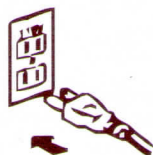
- 優越的殺菌效果
大速率的殺菌燈優越的效果、提供保衛家人的健康。
- 烘乾及殺菌功能可同時使用
在熱風烘乾的同時可將殺菌燈打開做殺菌。
- 操作簡易
只按時間鍵即可操作。
- 方便、衛生的構造
滑動式層架方便於放入碗盤，衛生的構造使碗盤刀叉等均
可完全消毒。
- 可調式層架
依碗盤不同之需求調整高度。

- 不鏽鋼材質
內部為不銹鋼材質，不必擔心生銹並反射殺菌燈的光源效果佳。
- 安裝容易
可放置於廚房的任何位置。
- 安全
有溫度開關及安全門微動開關控制。

使用方法

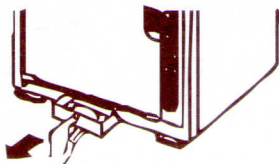
1. 插上電源

依規格銘板之電壓，將插頭插入正確電源的插座，取下插頭時握緊插頭（濕濕的手勿觸摸插頭）



2. 集水盤裝入正確位置


集水盤未裝妥，水會流出
每次使用時先將水盤的水倒掉



3. 碗盤洗清後放入層架上

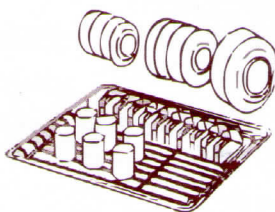
■ 層架（上層）

依碗盤大小調層架的高低
受熱會變形的塑膠碗盤，
請放在上層架。



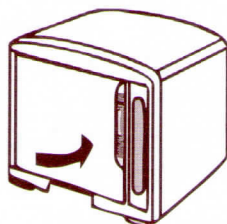
■ 層架 (下層)

如圖所示將碗盤排妥
下層架放較大的碗盤

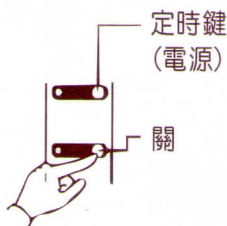


4. 將門關上

輕輕地將門關緊



5. 關、(定時鍵、電源鍵)



按電源鍵

- 當按電源鍵後，烘乾、殺菌燈、定時會動作。
- 欲停止動作時按"關"即可。
- 安全門打開時，自動切斷紫外線燈管與烘乾之電源。
- 當按電源時，電源指示燈亮：烘乾、殺菌及定時10分全部同時一起動作。此時可視您的需要按選擇鍵其動作如下：

電源定時鍵：(順序的變化)
烘乾殺菌 → 關

定時鍵：(順序的變化)
10分→20分→40分→80分→關

緊急處理方法

- 發現使用中之產品有異常現象或有任何可能造成危險之狀況時，請立即將插頭自插座上拔離，並請送回經銷商維修。
- 如果電源線損壞時，必須由製造商或其他服務處，具有類似資格的人員更換以避免危險。

維護保養

經常保持殺菌燈及內部的乾淨，確保經久耐用檢修機器之前先將電源插頭取下，等電熱管冷卻時再進行。

清洗機體及內部


用軟布沾用中性洗劑稀釋的水擦拭，再用乾布擦乾。

如反射板有看起來像銹點附著在上面，這並非反射板生銹是水中的雜質。



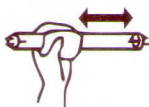
清理玻璃門

用軟布沾中性洗劑稀釋的水擦拭，再以乾布擦乾。



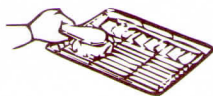
清理紫外線燈管

握住燈管向左或向右壓緊取出，用軟布將燈管上的灰塵清理後，再裝回原位。



清潔層架

將層架取出用浸過洗劑的刷子洗淨後，用水洗淨。



規格

商標及品名	尚朋堂紫外線殺菌烘碗機
型號	SD-2588
額定電壓及頻率	110V 60Hz
額定消耗功率	175W
尺寸(mm)	550x400x530


使用注意事項

- 使用正確的電壓，拔調插頭時，請握緊插頭勿拉電線。

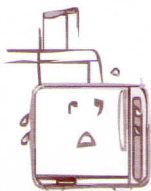


- 遠離熱源

安裝的位置勿接近熱源如電暖器等。



- 勿在頂部放置物品
在頂部放置物品易使機體變形，而產生故障。



- 小心避免殺菌燈損壞
殺菌燈在機內頂部，小心物品勿去碰觸到殺菌燈。




- 勿使用別的層架
勿使用別的層架，因反射板的溫度高，不合規格之物品會變形。



- 勿使紫外線照射到
紫外線不會穿透機門，操作時避免直視及皮膚碰觸到殺菌燈光。




- 遠離水
勿將水潑入機內。



- 使用後機內正熱
使用中或用畢，勿立即將手放入機內，因機內很熱會燙傷。



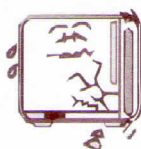
- 依說明書操作
勿頻繁開關門(如殺菌通電時)會縮短壽命。




- 使用單一插座
請勿與其他家電用品共同使用同一插座，以保安全。



- 小心開關門
勿用力關玻璃門，以免造成損壞。



- 安裝平穩
安裝在平穩的平台上，背部離牆約3公分距離。



接地方法

- 使用本烘碗機前，請先將所附之綠色接地線，一端有端子接在底部之螺絲⊖的位置，一端接在室內配線的接地位置，以策安全。
- 插上電源前頭須先將接地線接至接地系統。
- 拔除電源線後，才可將接地線拔除。

排除故障

叫修之前請依下列各點檢查一次

現象	檢查點
殺菌燈不亮	<ul style="list-style-type: none"> ● 是否已插上電源 ● 電源是否正確 ● 殺菌燈是否裝妥 ● 玻璃門是否關妥
無法烘乾	<ul style="list-style-type: none"> ● 電源插頭是否掉落? ● 電壓是否正確? ● 已設定時間了嗎?
殺菌燈閃爍	<ul style="list-style-type: none"> ● 電源是否正確 ● 啟動器是否正常(在紫外線燈管旁邊)

注意事項

- 一、如有下列情形之一者，雖仍在保證期間內，亦需酌收服務費：
 - a. 使用不當或由天災、地變及蟲鼠害、雷擊所導致之損害或故障。
 - b. 自行檢修改裝或經外人檢修所引起之損壞或故障。
 - c. 安裝位置之移動、運送、落下等所造成之損害或故障。
 - d. 偏遠地區即山區之服務，不論是否超過保證期間，酌收服務費。
 - e. 為按規定電壓使用，所引起之損害或故障。
- 二、保證期間外檢修或調整說明之服務，雖無更換零件亦需酌收服務費！若需更換零件之服務，則依本公司「服務零件檢修價目表」收費。
- 三、保證書未提出，保證書內容與現物不符，記載經塗改或模糊無法辨認，購買日期未填寫或未加蓋經銷商店章，均視同失去保證效力。
- 四、本公司對各產品均訂有零件更換保證期限，超過期限，本公司儘量以現行生產產品類似零件代用修理。
- 五、本保證書如有遺失，恕不補發，敬請妥為保存。

尚朋堂 電化製品

商品保證書 / 客戶留存

品名機型：烘碗機 型號：SD-2588 製造號碼：	
愛 用 者	姓名： _____ 電話： _____
	地址： _____
購買日期： _____ 年 _____ 月 _____ 日	經銷商確認
※ 原購經銷商：電話(_____) 店名： _____ 地址： _____	未蓋店章無效

承蒙惠顧，不勝感激。為確保您得權益，請要求經銷商填寫購買日期，並蓋店章，始能享有本公司自購買日起一年之免費服務。

保證內容範圍

在正常使用的狀態下所發生的故障，自購買日起保證一年，免費服務。但使用於營業場所之商品，保證半年，免費服務。

屬於消耗品：燈管、燈座、起動器，則不列入免費範圍之內。

(敬請詳閱背面注意事項)



保證章

尚朋堂股份有限公司

基隆市七堵區工建北路4號 TEL: 02-24512288